

Estado de Situación Financiera a 31 de diciembre de 2022

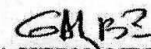
(Con cifras comparativas al 31 de diciembre de 2021)

(Cifras expresadas en miles de pesos Colombianos)

	NOTAS	Periodo 2022	Periodo 2021
ACTIVO			
ACTIVO CORRIENTE			
Efectivo y Equivalentes al Efectivo	4	859,446	12,554
Deudores Comerciales y Otras Cuentas por Cobrar	5	11,670,796	13,133,758
Inventarios	8	679,992	648,648
TOTAL ACTIVOS CORRIENTES		13,210,234	13,794,961
ACTIVO NO CORRIENTE			
Efectivo y Equivalentes al Efectivo	4	2,000	2,000
Deudores Comerciales y Otras Cuentas por Cobrar	5	12,587,683	14,107,782
Propiedades, planta y equipo	9	3,196,567	2,234,740
Otros Activos	10	705,177	705,177
TOTAL ACTIVOS NO CORRIENTES		16,491,427	17,049,699
TOTAL DE ACTIVOS		29,701,661	30,844,660
PASIVO			
PASIVO CORRIENTE			
Pasivos Financieros	11	7,484,090	7,271,633
Beneficios a los Empleados	14	1,573,967	1,503,520
Pasivo por Impuestos	13	548,444	1,090,683
Otros Pasivos Anticipos y Avances Recibidos	15	11,339	1,470
TOTAL PASIVOS CORRIENTES		9,617,841	9,867,305
PASIVOS NO CORRIENTES			
Otros Pasivos Financieros	16	1,879,894	2,964,358
TOTAL DE PASIVOS NO CORRIENTES		1,879,894	2,964,358
TOTAL PASIVOS		11,497,735	12,831,663
PATRIMONIO			
Patrimonio de las Entidades		1,700,000	1,700,000
Resultados del Ejercicio		515,929	929,413
Resultados de Ejercicios Anteriores		14,714,416	14,110,004
Transición al Nuevo Marco Técnico Normativo		621,184	621,184
Otras reservas		652,397	652,397
TOTAL PATRIMONIO	17	18,203,926	18,012,997
TOTAL DE PATRIMONIO Y PASIVOS		29,701,661	30,844,660

Versión 1 - Marzo 29 de 2022 - Publicados en la página Web: www.clinicacentral.com.co - el 30 de marzo de 2022


JOSE CARLOS HADDAD GARCIA
C.C. No. 79.296.278


JINNA HERNANDEZ BETTIN
Contador T.P. 132555-T


CRISTIAN CASTELLANOS PINEDO
Revisor Fiscal T.P. 58.046-T

CLINICA CENTRAL O.H.L. LTDA.

NIT. 900 082 202 - 7

Montería - Córdoba


Estado de Resultados Integral a 31 de diciembre de 2022

(Con cifras comparativas al 31 de diciembre de 2021)


(Cifras en miles de pesos Colombianos)

Versión 1 - Marzo 29 de 2022 - Publicados en la página Web, www.clinicacentral.com.co - el 30 de marzo de 2022

	Notas	Periodo 2022	Periodo 2021
Ingresos			
Ingresos de actividades ordinarias	18	28,987,927	25,373,124
Costo de Venta	20	21,726,794	18,288,610
Ganancia bruta		7,261,133	7,084,513
Otros Ingresos	19	851,243	1,229,649
Ingresos financieros	19	20	3
Gastos de administración	21	(6,345,546)	(6,384,639)
Costos financieros	22	(716,066)	(475,296)
Ganancia (pérdida), antes de impuestos		1,050,783	1,454,231
Gasto por impuestos a las ganancias		(534,854)	(524,818)
Ganancia (pérdida) procedente de operaciones continuadas		515,929	929,413



JOSE CARLOS HADDAD GARCIA
C.C. No. 79.296.278


JINNA HERNANDEZ BETTIN
Contador T.P. 132555-T


CRISTIAN CASTELLANOS PINEDO
Revisor Fiscal T.P. 53.046-T

CLINICA CENTRAL O.H.L. LTDA.

NIT. 900 082 202 - 7

Montería - Córdoba

Estado de Cambio en el Patrimonio a 31 de diciembre de 2022

(Con cifras comparativas al 31 de diciembre de 2021)

(Cifras en miles de pesos Colombianos)

	Aportes Sociales	Resultados del Ejercicio	Resultados Acumulados	Otras Participaciones en el	Reservas Obligatorias (Reserva Legal)	Total
Saldos al Inicio del 2020	1,700,000	70,100	14,072,416	621,184	619,884	17,083,584
Aportes de los accionistas	0	0	0	0	0	0
Ganancia del período	0	929,413	0	0	0	929,413
Apropiaciones	0	0	37,587	0	32,513	70,100
Saldo al 31 de diciembre de 2021	1,700,000	929,413	14,110,003	621,184	652,397	18,012,997
Aportes de los accionistas	0	0	0	0	0	0
Ganancia del período	0	515,929	0	0	0	515,929
Apropiaciones	0	0	604,413	0	0	604,413
Saldo al 31 de diciembre de 2022	1,700,000	515,929	14,714,416	621,184	652,397	18,203,926

Versión 1 - Marzo 28 de 2019 - Publicados en la página Web; www.clinicacentral.com.co - el 20 de abril de 2023


JOSE CARLOS HADDAD GARCIA
C.C. No. 79.296.278


JINNA HERNANDEZ BETTIN
Contador T.P. 312555-T


CRISTIAN CASTELLANOS PINEDO
Revisor Fiscal T.P. 58.046-T



CLINICA CENTRAL O.H.L. LTDA.

NIT. 900 082 202 - 7

Montería - Córdoba

Estado de Flujo en el Efectivo a 31 de diciembre de 2022

(Con cifras comparativas al 31 de diciembre de 2021)

(Cifras en miles de pesos Colombianos)

	Periodo 2022	Periodo 2021
Flujos de efectivo por actividades de operación:		
Recaudos recibidos de clientes	31,874,526	21,418,584
Pagos a proveedores y acreedores	(20,525,712)	(12,096,148)
Pagos de beneficios a los empleados	(3,347,039)	(8,010,455)
Impuestos pagados	(73,062)	(510,993)
Otros pagos	(5,202,367)	(1,565,553)
Efectivo neto generado por actividades de operación	2,726,347	(764,565)
Flujos de efectivo por actividades de inversión:		
Inversiones en instrumentos financieros	323	0
Valor recibido por liquidación de instrumentos financieros	0	0
Compras de propiedades, planta y equipo	(1,167,185)	(614,971)
Valor recibido por venta de equipos	0	0
Compras de intangibles	0	0
Préstamos a terceros y empleados	(35,996)	(29,177)
Valor recibido por pago de Préstamos a terceros y empleados	34,034	6,644
Efectivo neto utilizado en actividades de inversión	(1,168,824)	(637,504)
Flujos de efectivo por actividades de financiación:		
Aportes de los accionistas	0	0
Dividendos pagados a los accionistas	(300,000)	0
Préstamos recibidos	626,649	2,131,749
Pago de préstamos e intereses	(1,037,280)	(1,575,380)
Efectivo neto utilizado en actividades de financiación	(710,631)	556,369
Aumento neto en el efectivo y equivalentes al efectivo	846,892	(544,055)
Efectivo y equivalentes al efectivo al comienzo del período	12,554	556,609
Efectivo y equivalentes al efectivo al final del período	859,446	12,554

Versión 1 - Marzo 28 de 2023 - Publicados en la página Web: www.clinicacentral.com.co - el 20 de abril de 2023


JOSE CARLOS HADDAD GARCÍA
C.C. No. 79.296.278


JINNA HERNANDEZ BETTIN
Contador T.P. 132555-T


CRISTIAN CASTELLANOS PINEDO
Revisor Fiscal T.P. 58.046-T